

Base de données

RR - 2022@changes CPNEF

S

Sebastien RIQUELME <sebastien.riquelme@elisfa.fr>
À moi ▾

mar. 29 mars 10:14

☆ ↶ ⋮

Bonjour,



Voici la base de données réactualisée des structures sur ton territoire.
Celle-ci intègre toutes les structures à jour de leur cotisations formation pour la branche d'après les derniers éléments transmis par Uniformation. J'ai retravaillé tous ces éléments à partir des retours que l'on récolte au quotidien et notamment à partir du travail effectué par les référents en région.

Quelques précisions :



- En colonne F, j'ai indiqué les structures ayant déjà répondu au questionnaire annuel de l'Observatoire. Celui-ci est disponible depuis fin février et il sera possible d'y répondre jusqu'au 29 avril. Pour le moment, les taux de retours ne sont pas bons. Nous comptons donc sur vous pour mobiliser les structures sur le terrain afin de pouvoir produire des analyses à l'échelle la plus fine possible. Pour rappel, toutes les infos à ce sujet sont disponibles ici : <http://www.cpnef.com/index.php/observatoire/observatoire-le-questionnaire-annuel-statistiques-sur-le-personnel.html>
- Les colonnes K, M, T et les 3 dernières colonnes -surlignées en vert- sont prévues pour que tu puisses effectuer des retours sur les données (nouvelle adresse postale, nouveau téléphone, nouvelle adresse email ou infos sur l'activité de la structure s'il s'agit d'une ADSL). Ce sont ces retours que je collecterai pour ensuite les intégrer à la prochaine base de données réactualisée.
- Comme tu le verras, nous n'avons pas des adresses mail pour toutes les structures. En effet, Uniformation ne nous transmet plus ces éléments. C'est problématique mais nous réfléchissons à des actions pour collecter nous-mêmes ces informations. Une première action passe par le questionnaire de l'observatoire (d'où l'importance d'y répondre !). Votre rôle est également important pour alimenter cette base en adresses mails de contacts, n'hésitez donc pas à me faire des retours !

N'hésite pas à revenir vers moi si tu as des questions ou remarques !
Belle journée et bonne journée RR au Kremlin Bicêtre !

A bientôt,
Sébastien



Sébastien Riquelme
Responsable de l'Observatoire
CPNEF ALISFA - ELISFA
18/22 avenue Eugène Thomas
94276 Le Kremlin Bicêtre cedex
Tél : 01 58 46 13 49
sebastien.riquelme@elisfa.fr
www.cpnef.com



rr lorraine

<referentregional.lorraine@gmail.com>

rr

À Sébastien ▾

jeu. 19 mai 16:29

☆ ↶ ⋮

Bonjour Sébastien,

J'espère que tu vas bien.

Tu trouveras ci-joint le tableau de bases de données Lorraine mis à jour, je n'ai pas encore pu contacter toutes les structures n'apparaissant plus dans la nouvelle base de données mais pour l'instant celles que j'ai contacté ont bien quitté la branche professionnelle. Je compte mettre à jour et alimenter dès que possible cette base de données car les structures sont en mouvement constant. Souhaites-tu que je t'envoie régulièrement le tableau mis à jour? Tu verras des adresses surlignées en jaunes, c'est que les mails me reviennent, au fur et à mesure je les vérifie mais c'est très chronophage donc ça prendra un peu de temps.

J'ai bien effectué une relance concernant le questionnaire de l'observatoire mais je ne sais pas si elle a porté ses fruits...

Je reste à ta disposition.

Bonne journée à toi.

Bien cordialement,

Audrey SITTER
Réfèrent Régional ALISFA Lorraine
referentregional.lorraine@gmail.com

Résidence les Saules
76 Sente à My
57000 METZ
03 87 50 50 83

